



タワー型ディスプレイ2022 組立方法




1
タワー部分補強用のパーツ(8枚)



2
4枚のパーツを上図のように組み合わせる。同じものを2セット組み立てる。




3
組立てたパーツをそれぞれタワーの上下から図のように中へ入れる。



4
タワー下部の飛び出している部分をベースの穴に入れる(4カ所)。



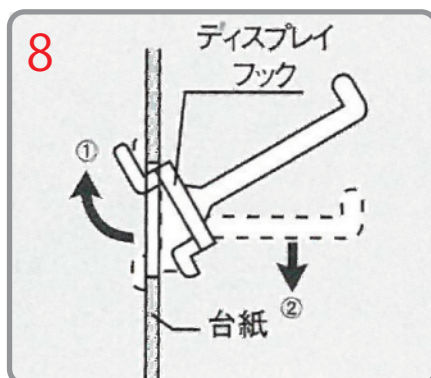
5
すべて穴に差し込んだ状態。



6
穴に差し込んだ部分の両面テープ台紙をはがす(図中赤丸部分)。



7
図のように折り込み、固定する。



8
ベースを取り付けたタワーを起こし、タワー側面の穴にフックを取り付ける。



9
完成。